

CHPT DEPT INDIV NAT B FED DIR CRIT

LE HAVRE

DIR CRITERIUM 2 Benjamine





02/02/2008 au 03/02/2008

CLASSEMENT INDIVIDUEL ALL AROUND

Fédération Française
de Gymnastique

JURY A ET B

D0762215.12689.00

Rang Rank	Nom / Club Town / Ville Name / Association	Jury					TOTAL SCORE	écart gap
1.	1998 PIGNY Manon FRA SOTTEVILLE LA SOTTEVILLAISE	Score : Jury A: Jury B:	13.600 <u>4.400</u> 9.200	11.350 <u>3.800</u> 7.550	12.450 3.800 8.650	12.750 <u>4.100</u> 8.650	50.150	
2.	1998 CAMBLONG Carolane FRA ROUEN ELAN GYMNIQUE ROUENNAIS	Score : Jury A: Jury B:	14.050 <u>4.400</u> <u>9.650</u>	10.700 <u>3.800</u> 6.900	12.150 3.800 8.350	12.600 4.100 8.500	49.500	+ 0,650
3.	1997 FONTON Anaïs FRA CLEON CERCLE OLYMPIQUE DE CLEON	Score : Jury A: Jury B:	13.350 <u>4.400</u> 8.950	10.500 3.500 7.000	11.450 3.300 8.150	12.700 <u>4.400</u> 8.300	48.000	+ 2,150
4.	1998 COTE Emma FRA SOTTEVILLE LA SOTTEVILLAISE	Score : Jury A: Jury B:	13.600 <u>4.400</u> 9.200	10.950 <u>3.800</u> 7.150	11.200 3.800 7.400	12.200 4.100 8.100	47.950	+ 2,200
5.	1998 MAINGOT Gwendoline FRA OISSEL ESPERANCE D'OISSEL	Score : Jury A: Jury B:	13.450 <u>4.400</u> 9.050	10.200 3.500 6.700	12.750 <u>4.100</u> 8.650	11.300 3.800 7.500	47.700	+ 2,450
6.	1997 BLANQUART Mathilde FRA BONSECOURS ASSOCIATION SPORTIVE ET CULTURELLE DE BO	Score : Jury A: Jury B:	13.350 <u>4.400</u> 8.950	10.750 2.900 7.850	11.500 2.600 <u>8.900</u>	11.700 2.900 <u>8.800</u>	47.300	+ 2,850
7.	1998 SOYER Marion FRA ELBEUF NORMANDIE REGROUPEMENT GYMNIQUE	Score : Jury A: Jury B:	13.250 <u>4.400</u> 8.850	10.650 3.500 7.150	11.200 <u>4.100</u> 7.100	12.050 <u>4.400</u> 7.650	47.150	+ 3,000
8.	1998 LETACQ Cecilia FRA MAROMME LA PERSEVERANTE DE MAROMME	Score : Jury A: Jury B:	13.650 <u>4.400</u> 9.250	8.900 3.200 5.700	11.800 <u>4.100</u> 7.700	12.450 <u>4.400</u> 8.050	46.800	+ 3,350
9.	1997 DELAPIERRE Maud FRA ST JACQUES S/DARNETAL UNION SPORTIVE DE ST JACQUES	Score : Jury A: Jury B:	13.600 <u>4.400</u> 9.200	10.350 2.300 <u>8.050</u>	10.100 <u>4.100</u> 6.000	12.500 4.100 8.400	46.550	+ 3,600
10.	1997 LEBRET Marion FRA LE HAVRE GROUPEMENT GYMNIQUE HAVRE BANLIEUE	Score : Jury A: Jury B:	13.050 <u>4.400</u> 8.650	9.650 3.200 6.450	11.250 3.800 7.450	12.150 4.100 8.050	46.100	+ 4,050
11.	1997 MASSAMBA Laurine FRA LE HAVRE GROUPEMENT GYMNIQUE HAVRE BANLIEUE	Score : Jury A: Jury B:	13.850 <u>4.400</u> 9.450	9.150 3.500 5.650	10.950 3.300 7.650	12.100 4.000 8.100	46.050	+ 4,100
12.	1998 CARON Maëlis FRA CLEON CERCLE OLYMPIQUE DE CLEON	Score : Jury A: Jury B:	13.350 <u>4.400</u> 8.950	10.300 3.500 6.800	10.750 3.800 6.950	11.400 4.100 7.300	45.800	+ 4,350

souligné = meilleures valeurs / underlined = highest values

SQL_PALINDEGAF du 04/02/2008 - 5.1.000- LOCAL - mono -

validé le lundi 4 février 2008 à 10:18 - 1/2

CHPT DEPT INDIV NAT B FED DIR CRIT

LE HAVRE





DIR CRITERIUM 2 Benjamine

02/02/2008 au 03/02/2008

CLASSEMENT INDIVIDUEL
ALL AROUNDFédération Française
de Gymnastique

JURY A ET B

D0762215.12689.00

Rang Rank	Nom / Club Town / Ville Name / Association	Jury					TOTAL SCORE	écart gap
13.	1997 COLANGE Adele FRA MAROMME LA PERSEVERANTE DE MAROMME	Score : Jury A: Jury B:	13.500 <u>4.400</u> 9.100	8.800 3.200 5.600	11.150 3.800 7.350	11.950 3.800 8.150	45.400	+ 4,750
14.	1998 OZERAY Camille FRA MAROMME LA PERSEVERANTE DE MAROMME	Score : Jury A: Jury B:	13.300 <u>4.400</u> 8.900	9.550 3.200 6.350	10.700 <u>4.100</u> 6.600	11.300 3.800 7.500	44.850	+ 5,300
15.	1998 PAIRAULT Zoe FRA LE HAVRE GROUPEMENT GYMNIQUE HAVRE BANLIEUE	Score : Jury A: Jury B:	12.150 <u>4.400</u> 7.750	9.850 3.500 6.350	11.500 3.800 7.700	11.200 2.600 8.600	44.700	+ 5,450
16.	1998 DRUY Fleurine FRA ROUEN ELAN GYMNIQUE ROUENNAIS	Score : Jury A: Jury B:	13.300 <u>4.400</u> 8.900	8.350 3.200 5.150	11.450 3.800 7.650	10.950 2.700 8.250	44.050	+ 6,100
17.	1997 SULPICE Victoria FRA CLEON CERCLE OLYMPIQUE DE CLEON	Score : Jury A: Jury B:	13.400 <u>4.400</u> 9.000	8.800 3.500 5.300	9.650 3.800 5.850	12.000 4.100 7.900	43.850	+ 6,300
18.	1998 GRAVERON Amelie FRA ROUEN ELAN GYMNIQUE ROUENNAIS	Score : Jury A: Jury B:	13.400 <u>4.400</u> 9.000	9.900 3.500 6.400	10.700 3.300 7.400	9.200 2.000 7.200	43.200	+ 6,950
19.	1998 LE GRAS Lea FRA OISSEL ESPERANCE D'OISSEL	Score : Jury A: Jury B:	13.250 <u>4.400</u> 8.850	8.800 2.700 6.100	10.100 2.500 7.600	9.950 3.800 6.150	42.100	+ 8,050
20.	1998 BEN MOUBARIK Nora FRA ROUEN ELAN GYMNIQUE ROUENNAIS	Score : Jury A: Jury B:	13.050 <u>4.400</u> 8.650	7.700 3.200 4.500	10.550 3.800 6.750	10.550 2.700 7.850	41.850	+ 8,300
21.	1997 GRARD Fanny FRA LONGUEVILLE S/SCIE CERCLE AMICALE LONGUEVILLAIS	Score : Jury A: Jury B:	11.450 2.900 8.550	7.300 1.500 5.800	10.250 2.000 8.250	7.550 0.500 7.050	36.550	+ 13,600
22.	1998 BERTIN Manon FRA LE HAVRE GROUPEMENT GYMNIQUE HAVRE BANLIEUE	Score : Jury A: Jury B:	11.100 2.900 8.200	8.800 2.700 6.100	9.450 2.500 6.950	6.950 1.300 5.650	36.300	+ 13,850

souligné = meilleures valeurs / underlined = highest values

SQL_PALINDDEGAF du 04/02/2008 - 5.1.000- LOCAL - mono -

validé le lundi 4 février 2008 à 10:18 - 2/2